

**PEDOMAN PENYERAHAN DAN PENGISIAN
REPOSITORY DIGITALISASI KOLEKSI KARYA ILMIAH**



**UNIVERSITAS NUSANTARA PGRI KEDIRI
TAHUN 2020**

BAB 1

submit NASKAH MAHASISWA

A. REGISTRASI AKUN

1. Masuk Halaman Repository



Gambar 1.1 Repository Universitas Nusantara PGRI Kediri

Mahasiswa wajib melakukan pendaftaran mandiri sebelum melakukan submit akun repository. Alamat registrasi dengan klik link “**Create Account**” atau klik link <http://repository.unpkediri.ac.id/cgi/register>. Tampilan awal seperti pada gambar 1.1 dan tampilan form registrasi seperti pada gambar 1.2.



Gambar 1.2 Form Registrasi Akun Repository

Format Pendaftaran **akun Mahasiswa** sebagai berikut:

Name:

Title: Mr untuk Laki-laki, Mrs untuk Perempuan

Given Name / Initials: Nama Depan

Family Name: Nama Belakang

Ketentuan:

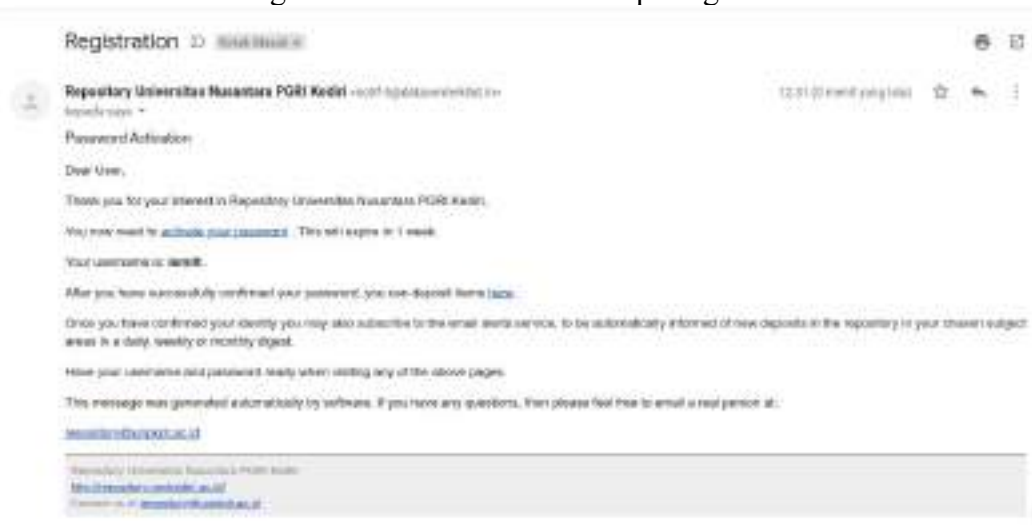
Nama **tunggal** isikan “Given Name / Initials” dan “Family Name” dengan isian serupa.

Email address: Email aktif yang akan digunakan untuk aktivasi akun.

Username: Format NIMNPM, contoh: NIM09103030074

Password: Bebas dan usahakan mudah diingat

Setelah melakukan registrasi cek email aktivasi seperti gambar 1.3:



Gambar 1.3 Email Aktivasi Registrasi Repository

Klik link **activate your password**.

Kemudian Mahasiswa dapat login pada alamat <http://repository.unpkediri.ac.id> seperti pada gambar 1.4 dengan cara sebagai berikut:

1. Klik “Login”
2. Username diisi dengan NPM dengan NIM09103030074
3. Password sesuai dengan yang telah didaftarkan



Gambar 1.4 Gambar Login Repository

B. SUBMIT KARYA ILMIAH

1. Persiapan File yang Akan Diupload

Sebelum mahasiswa melakukan upload file dalam bentuk **PDF-file**, maka perlu dilakukan persiapan konversi file **word** ke dalam bentuk **PDF-file** yang terdiri:

1. RAMA_KODE_NIM
2. RAMA_KODE_NIM_SIMILARITY
3. RAMA_KODE_NIM_NIDN1_NIDN2_01_front_ref
4. RAMA_KODE_NIM_NIDN1_NIDN2_02
5. RAMA_KODE_NIM_NIDN1_NIDN2_03
6. RAMA_KODE_NIM_NIDN1_NIDN2_04
7. RAMA_KODE_NIM_NIDN1_NIDN2_05
8. RAMA_KODE_NIM_NIDN1_NIDN2_06_ref
9. RAMA_KODE_NIM_NIDN1_NIDN2_07_lamp

Adapun isi dari nama-nama file tersebut ditunjukkan dalam Tabel 1.1 dan untuk **KODE** dapat dilihat pada Tabel 1.2 sedangkan untuk **NIDN** dapat di cari pada situs SINTA dikti. Apabila Pembimbing lebih dari satu orang maka isikan pada nama file **NIDN1** untuk **Pembimbing 1 (Pembimbing Utama)** dan **NIDN2 (Pembimbing 2)** dan Seterusnya apabila lebih dari dua orang.

Tabel 1.1 Daftar PDF-file yang harus di upload

No	NAMA FILE	ISI FILE
1.	RAMA_KODE_NPM	Full text
2.	RAMA_KODE_NPM_SIMILARITY	Similarity
3.	RAMA_KODE_NPM_NIDN1_NIDN2_01_front_ref	Cover sd BAB 1 + References
4.	RAMA_KODE_NPM_NIDN1_NIDN2_02	BAB 2
5.	RAMA_KODE_NPM_NIDN1_NIDN2_03	BAB 3
6.	RAMA_KODE_NPM_NIDN1_NIDN2_04	BAB 4
7.	RAMA_KODE_NPM_NIDN1_NIDN2_05	BAB 5
8.	RAMA_KODE_NPM_NIDN1_NIDN2_06_ref	References
9.	RAMA_KODE_NPM_NIDN1_NIDN2_07_lamp	Lampiran

RAMA merupakan default file name untuk upload pada Repository yang berarti Repository Academic Mahasiswa (RAMA). Apabila jumlah **BAB** dari Karya Ilmiah kurang atau melebihi dari 7 file maka urutan nomor file disesuaikan dengan BAB yang dimaksud, dengan tetap memberi nomor akhiran 06_ref untuk referensi (rujukan) dan akhiran 07_lamp untuk lampiran.

Tabel 1.2 Daftar KODE Program Studi Berdasarkan Standar DIKTI

No.	Kode	Nama Program Studi	Jenjang
1	62401	Akuntansi	D3
2	21401	Teknik Mesin	D3
3	62201	Akuntansi	S1
4	86201	Bimbingan Dan Konseling	S1
5	61201	Manajemen	S1
6	88201	Pendidikan Bahasa Dan Sastra Indonesia	S1
7	88203	Pendidikan Bahasa Inggris	S1
8	84205	Pendidikan Biologi	S1
9	87203	Pendidikan Ekonomi	S1
10	86207	Pendidikan Guru Pendidikan Anak Usia Dini	S1
11	86206	Pendidikan Guru Sekolah Dasar	S1
12	85201	Pendidikan Jasmani, Kesehatan Dan Rekreasi	S1
13	84202	Pendidikan Matematika	S1
14	87205	Pendidikan Pancasila Dan Kewarganegaraan	S1
15	87201	Pendidikan Sejarah	S1
16	54231	Peternakan	S1
17	57201	Sistem Informasi	S1
18	55201	Teknik Informatika	S1
19	21201	Teknik Mesin	S1
20	14401	Keperawatan	D3
21	85101	Keguruan Olahraga	S2
22	87103	Pendidikan Ekonomi	S2
23	20401	Teknik Elektronika	D3
24	26401	Teknik Industri	D3

Contoh nama format file untuk SKRIPSI :

Nama Mahasiswa: Sucipto NIM 09103030074
Pembimbing 1: SURATMAN NIDN 0719036102
Pembimbing 2: INDRIATI NIDN 0725057003
Prodi: Sistem Informasi

Tabel 1.3 Contoh Format Nama File

No	NAMA FILE	ISI FILE
1.	RAMA_57201_09103030074.pdf	Full text
2.	RAMA_57201_09103030074_SIMILARITY.pdf	Similarity
3.	RAMA_57201_09103030074_0719036102_0725057003_01_front_ref.pdf	Cover sd BAB 1 + References
4.	RAMA_57201_09103030074_0719036102_0725057003_02.pdf	BAB 2
5.	RAMA_57201_09103030074_0719036102_0725057003_03.pdf	BAB 3
6.	RAMA_57201_09103030074_0719036102_0725057003_04.pdf	BAB 4
7.	RAMA_57201_09103030074_0719036102_0725057003_05.pdf	BAB 5
8.	RAMA_57201_09103030074_0719036102_0725057003_06_ref.pdf	References
9.	RAMA_57201_09103030074_0719036102_0725057003_07_lamp	Lampiran

Contoh nama format file untuk Naskah Jurnal/Prosiding:

Nama Mahasiswa: Sucipto NIM 09103030074
Pembimbing 1: SURATMAN NIDN 0719036102
Pembimbing 2: INDRIATI NIDN 0725057003
Prodi: Sistem Informasi

Tabel 1.4 Contoh Format Nama File

No	NAMA FILE	ISI FILE
1.	RAMA_57201_09103030074.pdf	Full text Naskah
2.	RAMA_57201_09103030074_SIMILARITY.pdf	Similarity
3.	RAMA_57201_09103030074_0719036102_0725057003_06_ref.pdf	References
4.	RAMA_57201_09103030074_0719036102_0725057003_07_lamp	Lampiran

Contoh nama format file untuk HKI:

Nama Mahasiswa: Sucipto NIM 09103030074
Pembimbing 1: SURATMAN NIDN 0719036102
Pembimbing 2: INDRIATI NIDN 0725057003
Prodi: Sistem Informasi

Tabel 1.5 Contoh Format Nama File

No	NAMA FILE	ISI FILE
1.	RAMA_57201_09103030074.pdf	Full text Manual HKI
2.	RAMA_57201_09103030074_SIMILARITY.pdf	Similarity
3.	RAMA_57201_09103030074_0719036102_0725057003_06_ref.pdf	References
4.	RAMA_57201_09103030074_0719036102_0725057003_07_lamp	Lampiran

Setelah melakukan login maka mahasiswa akan masuk ke dalam laman seperti ditunjukkan pada Gambar 1.5. Kemudian Klik “New Item” untuk memulai memuat tugas akhir, skripsi, dan tesis.



Gambar 1.5 Deposit

Pada Gambar 1.6 ditunjukkan interface “Type” of Item, maka pilih “Thesis” seperti ditunjukkan untuk masuk pada interface berikutnya. Pilihan Thesis dipilih walaupun Tugas akhir mahasiswa berupa Jurnal/Prosiding/HKI atau Produk ilmiah yang lainnya



Gambar 1.6 Laman Pemilihan “Type” of Thesis.

Pada Gambar 1.7 ditunjukkan interface untuk memuat jenis Thesis yang dipilih. Lakukan pemuatan file-file RAMA_KODE_NIM_NIDN dst secara berurutan dari halaman depan sampai lampiran dari karya ilmiah yang akan dimuat



Gambar 1.7 Laman Upload Dokumen.

Setelah selesai pemuatan file-file karya ilmiah secara keseluruhan, maka interface akan berubah menjadi Gambar 1.8.



Gambar 1.8 Laman Upload Dokumen bag2.

Kemudian ganti label setiap file dengan klik “**Show options+**”
 Cara merubah **metadata (Show options+)** dapat dilihat pada **gambar 1.9** sampai **gambar 1.17**

Text
RAMA_0910300074.pdf
7kB

Content: Accepted Version

Type: Text

Description: Full text

Visible to: Registered users only

License: Creative Commons: Public Domain Dedication

Embargo expiry date: Year: Month: Unspecified Day: ?

Language: Indonesian

Update Metadata

Gambar 1.9 Laman Opsi Khusus untuk file Full text

Text
RAMA_0910300074_SIMILARITY.pdf
7kB

Content: Accepted Version

Type: Text

Description: Similarity

Visible to: Anyone

License: Creative Commons: Public Domain Dedication

Embargo expiry date: Year: Month: Unspecified Day: ?

Language: Indonesian

Update Metadata

Gambar 1.10 Laman Opsi Khusus untuk file Similarity

Text
RAMA_0910300074IND1_NEN2_01_full_ref.pdf
7kB

Content: Accepted Version

Type: Text

Description: Cover sd BAB 1 + References

Visible to: Anyone

License: Creative Commons: Public Domain Dedication

Embargo expiry date: Year: Month: Unspecified Day: ?

Language: Indonesian

Update Metadata

Gambar 1.11 Laman Opsi Khusus untuk file Cover sd Bab 1 + References

Text
RAMA_09103030074_NDN1_NDN2_02.pdf
7kB

Content: Accepted Version

Type: Text

Description: BAB 2

Visible to: Registered users only

License: Creative Commons: Public Domain Dedication

Embargo expiry date: Year: Month: Unspecified Day: ?

Language: Indonesian

Update Metadata

Gambar 1.12 Laman Opsi Khusus untuk file BAB 2

Text
RAMA_09103030074_NDN1_NDN2_03.pdf
7kB

Content: Accepted Version

Type: Text

Description: BAB 3

Visible to: Registered users only

License: Creative Commons: Public Domain Dedication

Embargo expiry date: Year: Month: Unspecified Day: ?

Language: Indonesian

Update Metadata

Gambar 1.13 Laman Opsi Khusus untuk file BAB 3

Text
RAMA_09103030074_NDN1_NDN2_04.pdf
7kB

Content: Accepted Version

Type: Text

Description: BAB 4

Visible to: Registered users only

License: Creative Commons: Public Domain Dedication

Embargo expiry date: Year: Month: Unspecified Day: ?

Language: Indonesian

Update Metadata

Gambar 1.14 Laman Opsi Khusus untuk file BAB 4

Test (BAB 5)
 RAMA_09103030074_NDN1_NDN2_05.pdf - Accepted Version
 Available under License [Creative Commons Public Domain Dedication](#)
 7kB

hide options

Content: Accepted Version

Type: Text

Description: BAB 5

Visible to: Registered users only

License: Creative Commons: Public Domain Dedication

Embargo expiry date: Year: Month: Unspecified Day: ?

Language: Indonesian

Update Metadata

Gambar 1.15 Laman Opsi Khusus untuk file BAB 5

Test
 RAMA_09103030074_NDN1_NDN2_06_references.pdf
 7kB

hide options

Content: Bibliography

Type: Text

Description: References

Visible to: Anyone

License: Creative Commons: Public Domain Dedication

Embargo expiry date: Year: Month: Unspecified Day: ?

Language: Indonesian

Update Metadata

Gambar 1.16 Laman Opsi Khusus untuk file References

Test
 RAMA_09103030074_NDN1_NDN2_07_lampiran.pdf
 7kB

hide options

Content: Accepted Version

Type: Text

Description: Lampiran

Visible to: Registered users only

License: Creative Commons: Public Domain Dedication

Embargo expiry date: Year: Month: Unspecified Day: ?

Language: Indonesian

Update Metadata

Gambar 1.17 Laman Opsi Khusus untuk file Lampiran

Edit item: [Thesis #37](#)

Type → Upload → **Details** → Subjects → Custom → Deposit

Title

EFEKTIVITAS WEB SERVER MENGGUNAKAN PRIVATE CLOUD COMPUTING DI SMA NEGERI 1 KEDIRI

Abstract

Instansi memerlukan teknologi yang dapat melayani banyak user, pembuatan webservice berbasis cloud computing yang dapat digunakan untuk menunjang proses bisnis. Cloud Computing yang akan dibangun merupakan infrastruktur secara private cloud yang dapat diakses hanya di lingkungan lokal. Cloud computing yang akan dibangun dengan menggabungkan beberapa server akan dapat bekerja secara bersama-sama sehingga dapat membantu dalam proses bisnis. Private Cloud ini menggunakan Framework Eucalyptus dan sudah menjadi se-paket dengan sistem operasi menjadi Ubuntu Enterprise Cloud

Thesis Type

Diploma
 Masters
 Doctoral
 Post-Doctoral
 Undergraduate

Gambar 1.18 Laman Detail Bag 1

Diperhatikan isian:

Pengisian detail dari karya ilmiah yang diupload dilakukan secara berturut- turut seperti ditunjukkan pada **Gambar 1.18** sampai **Gambar 1.21**. Untuk diperhatikan:

1. Title: JUDUL DITULIS MENGGUNAKAN HURUF KAPITAL

2. Abstract: Abstrak wajib diisi

3. Thesis Type :

Diploma: D3

Undergraduate: S1

Master: S2

Thesis Name

Magister (Master)
 Doctor (PhD)
 Sarjana (Bachelor)
 Ahli Madya (Diploma)

Creators

	Family Name	Given Name / Initials	Matric Nr./Lecturer Nr.
1.	Sucipto	Sucipto	NIM09103030074
2.	SURATMAN	SURATMAN	NIDN0719036102
3.	INDRIATI	RINI	NIDN0725057003
4.			

More input rows

Corporate Creators

1.	
2.	
3.	

More input rows

Contributors

	Contribution	Family Name	Given Name / Initials	Lecturer Nr.
1.	Thesis advisor	SURATMAN	SURATMAN	NIDN0719036102
2.	Thesis advisor	INDRIATI	RINI	NIDN0725057003
3.	UNSPECIFIED			
4.	UNSPECIFIED			

More input rows

Gambar 1.19 Laman Detail Bag 2

Diperhatikan isian:

1. Thesis Name:

Diisi sesuai dengan jenjang pendidikan mahasiswa

2. Creators:

Family Name: Nama Belakang, Jika nama tunggal diisi sama dengan Given Name, Ketentuan Nama Mahasiswa adalah Huruf pertama Huruf Kapital (Besar), Nama Dosen adalah Huruf kapital Semua(Besar)

Given Name: Nama depan dan tengah

Matric Nr/Lecture Nr: NPM atau NIDN, Format: NIMnomor_npm_mahasiswa atau NIDNnomor_nidn_dosen

3. Corporate Creators: dikosongi

4. Contributor: diisi Nama Pembimbing tanpa nama mahasiswa

Contribution: Thesis advisor

Family Name: Nama Belakang, Jika nama tunggal diisi sama dengan Given Name, Nama Dosen adalah Huruf kapital Semua(Besar)

Given Name: Nama depan dan tengah

Lecturer Nr: NIDN, Format: NIDNnomor_nidn_dosen

Divisions

- Fakultas Keguruan dan Ilmu Pendidikan: S1-Pendidikan Guru Sekolah Dasar
- Fakultas Keguruan dan Ilmu Pendidikan: S1-Pendidikan Pancasila dan Kewarganegaraan
- Fakultas Keguruan dan Ilmu Pendidikan: S1-Pendidikan Sejarah
- Fakultas Teknik: D3-Teknik Elektro
- Fakultas Teknik: D3-Teknik Industri
- Fakultas Teknik: S1-Sistem Informasi
- Fakultas Teknik: S1-Teknik Informatika
- Fakultas Teknik: S1-Teknik Mesin
- Program Pascasarjana: S2-Keguruan Olahraga
- Program Pascasarjana: S2-Pendidikan Ekonomi

Gambar 1.20 Laman Detail Bag 3

Diperhatikan isian:

Divisions: Dipilih Sesuai dengan Prodi Mahasiswa

Status:	<input type="radio"/> Published <input type="radio"/> In Press <input type="radio"/> Submitted <input checked="" type="radio"/> Unpublished
Date:	Year: 2013 Month: October Day: 08
Date Type:	<input type="radio"/> Publication <input type="radio"/> Submission <input checked="" type="radio"/> Completion
Official URL:	
Institution:	Universitas Nusantara PGRI Kediri
Department:	KODEPRODI57201#Sistem Informasi
Number of Pages:	102
Related URLs:	URL: _____ URL Type: UNSPECIFIED More input rows

Gambar 1.21 Laman Detail Bag 4

Diperhatikan isian:

1. **Status:** Unpublished
2. **Date:** Tanggal Sidang Tugas Akhir
3. **Date Type:** Completion
4. **Official URL:** dikosongi
5. **Institusion:** Universitas Nusantara PGRI Kediri
6. **Departement:**
Kode prodi dilihat pada Tabel 1.2. Format: KODEPRODI`nomorkodeprodi`#`namaprodi`, Contoh: **“KODEPRODI57201#Sistem Informasi”**
7. **Number of Pages:** Jumlah halaman Tugas Akhir
8. **Related URLs:** dikosongi

The screenshot shows a web form with the following sections:

- Funders:** A text input field containing '1.' and a 'More input rows' button.
- Projects:** A text input field containing '1.' and a 'More input rows' button.
- Contact Email Address:** A text input field containing 'repository@unpkdr.ac.id'.
- References:** A text area containing a list of references:
 - Murari, Kiran Johnson D, Murthy Raju, Suseendran RB, Yogesh Girikumar. 2010. Eucalyptus Beginner's Guide - UEC Edition. San Jose: CSS, CSS Corp., and the CSS Corp.
 - Prakoso, Samuel. 2007. Jaringan Komputer Linux. Yogyakarta: Andi.
 - Towidjojo, Rendra. 2012. Konsep Routing Dengan Router Mikrotik. Jakarta: Jasakom.
 - Azirah. 2012. Membangun E-learning Dengan LMS Moodle. Sidoarjo: Genta Group Production.
 - Suryatama, Indra. 2011. Membangun Infrastruktur Komputasi Awan Menggunakan Ubuntu Enterprise Cloud. Yogyakarta: Andi.
 - Purbo, Onno M. 2012. Membuat Sendiri Cloud Computing Server Menggunakan Open Source. Yogyakarta: Andi.
 - Knowledge, Raf. 2010. Trik Memonitor Jaringan. Jakarta: Elex Media Komputindo.
- Uncontrolled Keywords:** A text input field containing 'Ubuntu Enterprise Cloud, Private Cloud Computing, Webserver'.

Gambar 1.22 Laman Detail Bag 5

Diperhatikan isian:

1. **Funders:** dikosongi
2. **Projects:** dikosongi
3. **Contact Email Address:** repository@unpkdr.ac.id
4. **References:** diisi daftar pustaka
5. **Uncontrolled Keyword:** diisi Keyword

The screenshot shows a web form with the following sections and buttons:

- Additional Information:** A text input field.
- Comments and Suggestions:** A text input field.
- Navigation buttons: '< Previous', 'Save and Return', 'Cancel', and 'Next >'.

Gambar 1.23 Laman Detail Bag 6

Diperhatikan isian:

1. **Additional Information:** dikosongi
2. **Comments and Suggestions:** dikosongi

Setelah melakukan pengisian keterangan detail karya ilmiah, maka dilanjutkan langkah berikutnya dengan mengklik “Next” untuk melakukan pemilihan “Subject” dari karya ilmiah yang diupload seperti ditampilkan pada Gambar 1.24.



Gambar 1.24 Laman pemilihan Subyek

Mahasiswa wajib memilih subyek. Cara memilih subyek dengan klik tanda (+), kemudian klik “add”. Pemilihan Subyek boleh lebih dari satu.



Gambar 1.25 Laman pemilihan Subyek bag 2

Setelah memilih subyek, kemudian klik Next



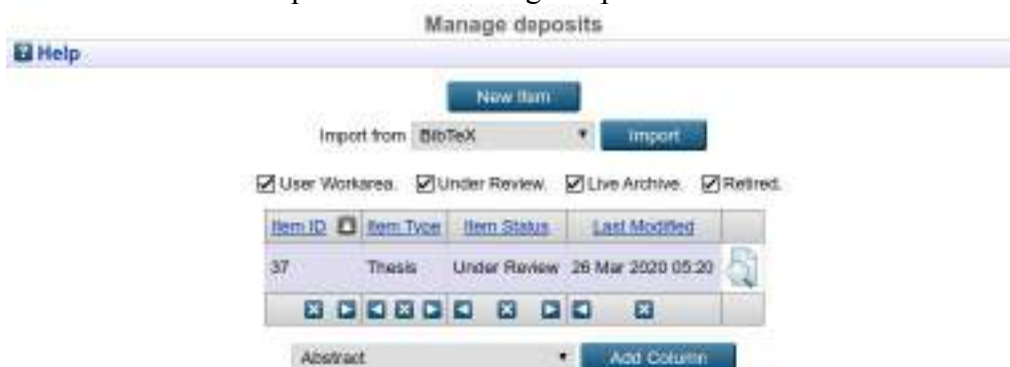
Gambar 1.26 Laman Deposit

Langkah terakhir dari pemuatan karya ilmiah adalah dengan mengklik **“submit Item Now”**. Maka akan terlihat pada **“Item Status”** seperti ditunjukkan pada Gambar 1.18 **“Under Review”**, yang apabila Dosen Pembimbing sudah melakukan **“Review”** terhadap Karya Ilmiah yang diupload akan terlihat **“Live Archive”** pada **“Status Item”**.



Gambar 1.27 Laman sukses deposit

Langkah untuk melihat status pada menu **“Manage Deposit”**



Gambar 1.28 Status Under Review

Ketika Pembimbing sudah menyetujui maka halaman akan menjadi seperti pada gambar 1.28.



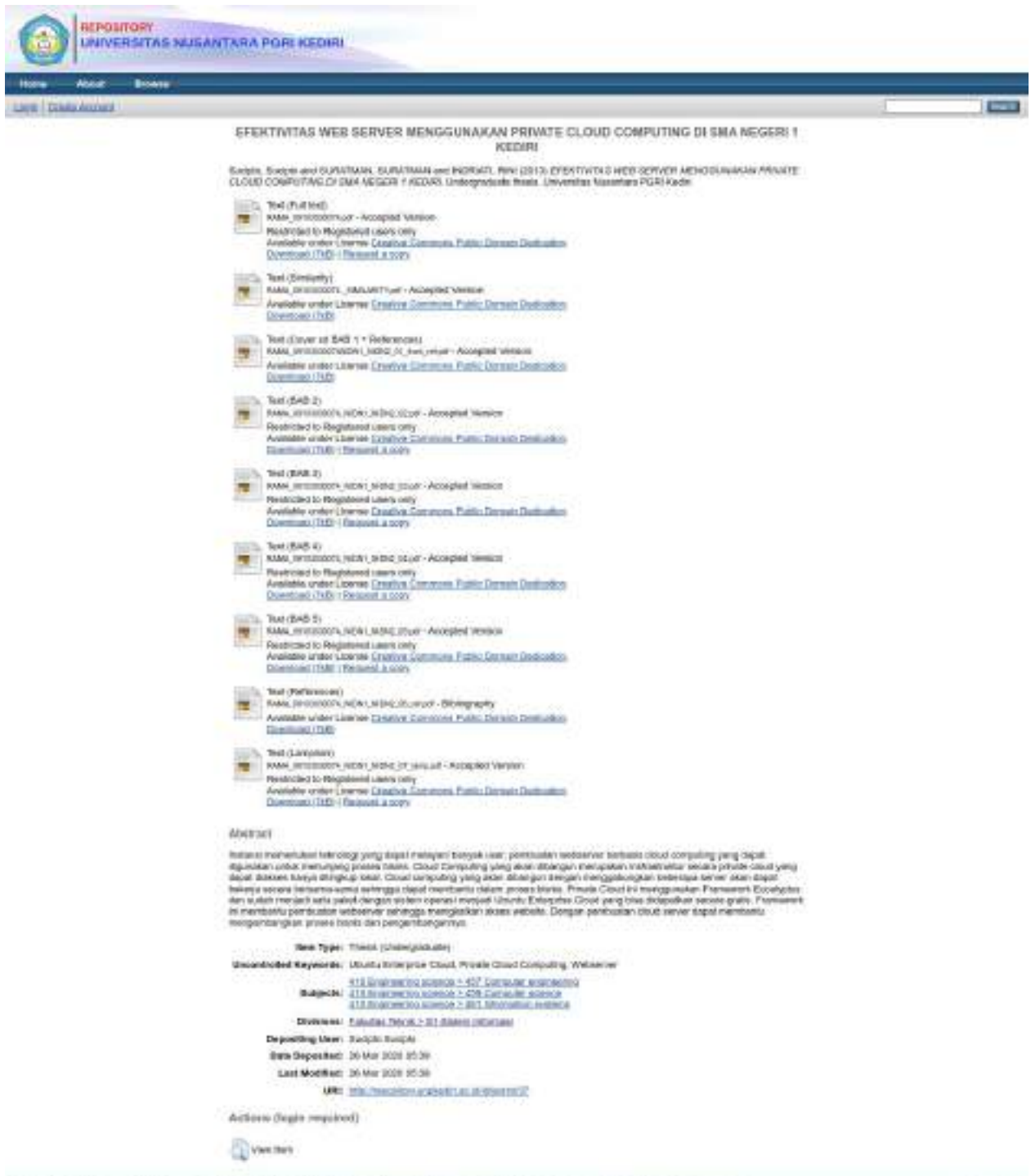
Gambar 1.29 Status Live

Hasil Review dapat dilihat pada menu Home > Lastest Additions



Gambar 1.30 Lastest Additions

Langkah mempercepat status live review dengan menghubungi dosen pembimbing untuk melakukan review Naskah tugas akhir yang telah disubmit. Apabila ada kendala silahkan menghubungi bagian Perpustakaan Universitas Nusantara PGRI Kediri



Gambar 1.31 Bukti YUDISIUM

Bukti

Sebagai **Bukti Yudisium** gambar 1.29 dengan status item “live archive” dan gambar 1.31 dengan link format:

<http://repository.unpkediri.ac.id/item ID>

Contoh: <http://repository.unpkediri.ac.id/37/>

Screenshot dan cetak dua gambar tersebut sebagai bukti Yudisium

BAB 2 REVIEW NASKAH MAHASISWA

Pada bab ini dilakukan oleh dosen pembimbing. Review submit dilakukan untuk mengecek status submit naskah mahasiswa. Dosen dapat menerima dan menolak naskah pada bab ini. Langkah review oleh Dosen dapat dilakukan dengan login pada alamat <http://repository.unpkediri.ac.id> dengan cara Klik “Login”, mengisi Username dan Password.



Gambar 2.1 Login Repository

Tampilan awal seperti berikut



Gambar 2.1 Halaman awal Repository

Langkah melakukan review naskah mahasiswa ada menu “review”.



Gambar 2.2 Halaman Review

Silahkan mencari nama mahasiswa yang akan direview.
Mohon diperhatikan:



Melihat Detail submit mahasiswa



Mengedit submit mahasiswa



Menyetujui submit mahasiswa



Menolak submit mahasiswa dengan catatan



Menghapus submit mahasiswa

Setelah dosen menyetujui maka halaman review pada mahasiswa tersebut akan kosong.



Gambar 2.3 Halaman Review Selesai

Hasil Review dapat dilihat pada menu Home



Gambar 2.4 Halaman Home Dosen

Kemudian klik **Latest Additions**

The screenshot shows the 'Repository Universitas Nusantara PGRI Kediri' website. The header includes the university logo and name. Below the header, there is a navigation menu with options like 'Home', 'About', and 'Contact'. The main content area is titled 'Latest Additions in Repository Universitas Nusantara PGRI Kediri'. It lists several recent additions, categorized by date: 'Today', 'Yesterday', 'Tuesday', and 'Monday'. Each entry includes the author's name, the title of the work, and a link to the document. For example, under 'Today', there is an entry by 'Dedy, Sukri and Burhanul Sumptan and Nopriy, H&A 2018' with a title in Indonesian. Under 'Yesterday', there is an entry by 'Janal Mawid (200) Library, Sania Mahand, Dina, Dyaningty, Dini and Dina, Nurul'. Under 'Tuesday', there is an entry by 'Sugito, S and Supriy, H and Dina, Nurul and Dina, Nurul' with a title in Indonesian. Under 'Monday', there is an entry by 'Rugho, S and Rudi, H C and Sukriy, T and Karanum, J and Gernita, R B (2018)'. At the bottom of the page, there is a footer with a copyright notice and the 'eprints' logo.

Gambar 2.5 Halaman Latest Additions Dosen

BAB 3 SUBMIT KARYA ILMIAH DOSEN

Dosen dapat login pada alamat <http://repository.unpkediri.ac.id> dengan cara Klik “Login”, mengisi Username dan Password.



Gambar 3.1 Login Repository

Tampilan awal seperti berikut



Gambar 3.2 Halaman awal Repository

Dosen dapat melakukan submit dengan cara klik “**New Item**”. Kemudian akan muncul halaman pemilihan tipe submit karya ilmiah

Ada berbagai macam dokumen karya ilmiah, karya ilmiah dapat dilakukan submit dengan status belum terpublikasi maupun telah terpublikasi. Persiapan yang dilakukan dengan dua status karya publikasi diantaranya:

Dokumen belum terpublikasi:

1. Produk Karya ilmiah (dalam bentuk modul penggunaan, kecuali gambar atau dokumen)
2. Ukuran file Maksimal 10MB, jika melebihi silahkan lampirkan link google drive

Karya Ilmiah Telah terpublikasi

1. Produk Karya ilmiah (dalam bentuk modul penggunaan, kecuali gambar atau dokumen)
2. Ukuran file Maksimal 10MB, jika melebihi silahkan lampirkan link google drive
3. Link original tempat karya telah dipublikasikan
4. Bukti Similarity Check dengan Turnitin atau Ienticate
5. Bukti Peer-review

Tabel 3.1 Daftar PDF-file yang harus di upload

No	NAMA FILE	ISI FILE
1.	KODE_NIDN	Full text
2.	KODE_NIDN_SIMILARITY	Similarity
3.	KODE_NIDN_PEER_REVIEW	Peer Review
4.	KODE_NIDN_KARYA_ILMIAH_02	Karya ilmiah
5.	KODE_NIDN_KARYA_ILMIAH_03	Karya ilmiah
6.	KODE_NIDN_KARYA_ILMIAH_04	Karya ilmiah
7.	KODE_NIDN_KARYA_ILMIAH_05	Karya ilmiah
8.	KODE_NIDN_KARYA_ILMIAH_06_ref	References
9.	KODE_NIDN_KARYA_ILMIAH_07_lamp	Lampiran

Apabila jumlah FILE KARYA ILMIAH dari Karya Ilmiah kurang atau melebihi dari 7 file maka urutan nomor file disesuaikan dengan FILE yang dimaksud, dengan tetap memberi nomor akhiran 06_ref untuk referensi (rujukan) dan akhiran 07_lamp untuk lampiran.

Beberapa karya ilmiah yang dapat dilakukan submit ada beberapa macam seperti terdapat pada gambar 3.3

Article

Artikel dalam jurnal, majalah, koran. Belum tentu peer-review. Dapat berupa media elektronik saja, seperti jurnal online atau situs web berita.

Book Section

Bab atau bagian dalam buku.

Monograph

Sebuah monograf. Ini bisa berupa laporan teknis, laporan proyek, dokumentasi, manual, kertas kerja atau kertas diskusi.

Conference or Workshop Item

Artikel prosiding, poster, pidato, ceramah atau presentasi yang diberikan pada konferensi, lokakarya, atau acara lainnya. Jika item konferensi telah diterbitkan dalam jurnal atau buku, silakan gunakan "**Book Section**" atau "**Article**".

Book

Buku atau volume konferensi.

Thesis

Skripsi, Tesis atau disertasi.

Patent

Paten atau Hak Cipta yang telah diterbitkan. Jangan memasukkan aplikasi paten yang belum dipublikasikan.

Artefact

Artefak atau produk karya seorang seniman.

Show/Exhibition

Pameran artis atau submit berbasis kinerja khusus situs.

Composition

Komposisi musikal.

Performance

Penampilan acara musik.

Image

Foto digital atau gambar visual.

Video

Video digital.

Audio

Rekaman suara.

Dataset

Kumpulan terbatas data kuantitatif (mis. Spreadsheet atau file data XML).

Experiment

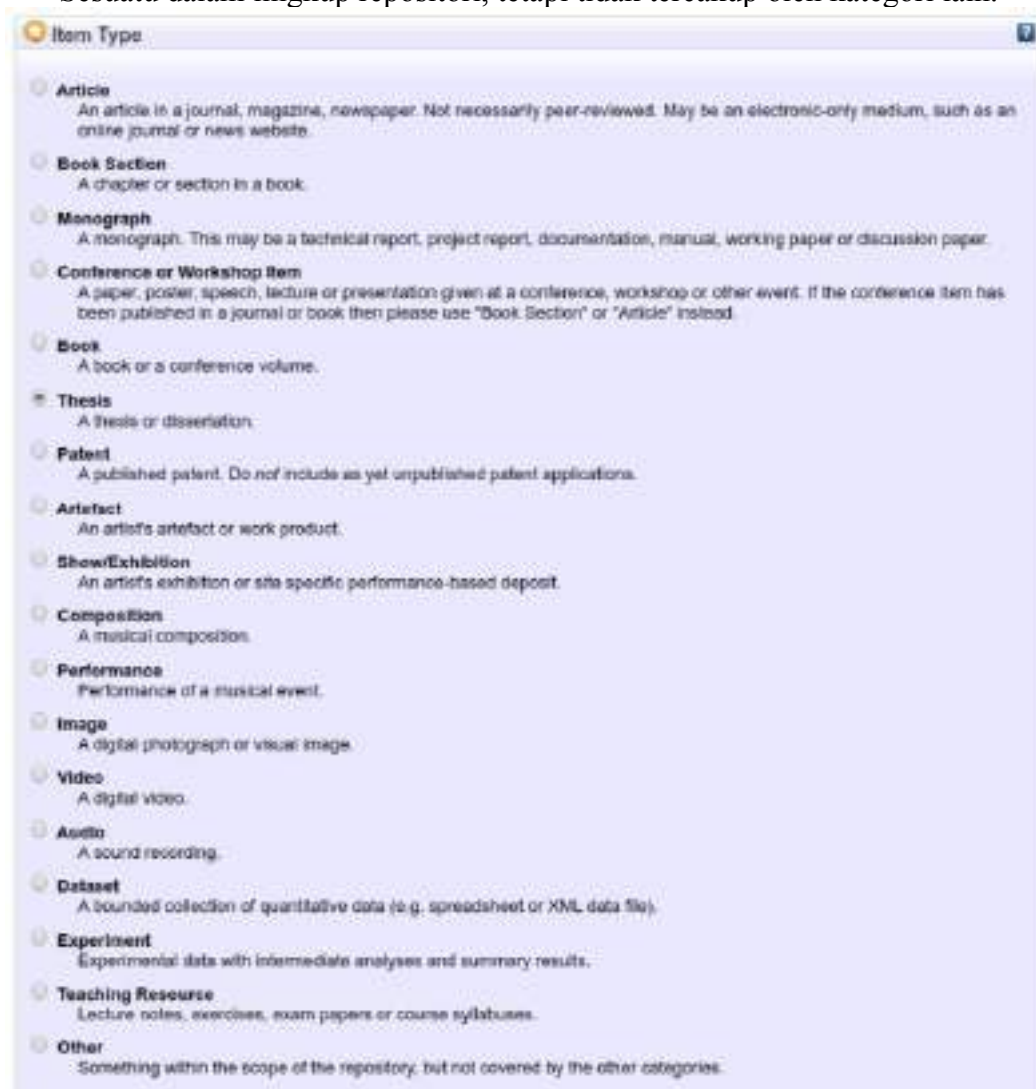
Data eksperimental dengan analisis menengah dan hasil ringkasan.

Teaching Resource

Catatan kuliah, latihan, makalah ujian atau silabus kursus.

Other

Sesuatu dalam lingkup repositori, tetapi tidak tercakup oleh kategori lain.

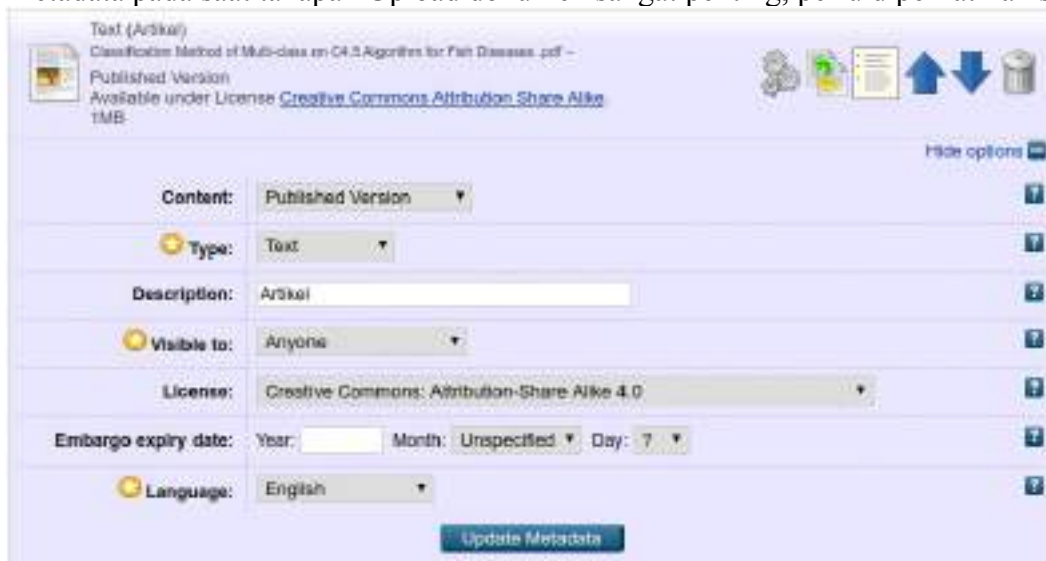


Gambar 3.3 Macam-macam submit Repository

Hal-hal yang perlu diperhatikan mengenai tata cara pengisian yaitu:

1. Metadata

Metadata pada saat tahapan Upload dokumen sangat penting, perlu diperhatikan sebagai berikut:



Gambar 3.3 Metadata Upload File

Content:

Kategori pada konten sesuaikan dengan dokumen yang akan diterbitkan, diantaranya:

UNSPECIFIED: Tidak tahu spesifikasi file

Draft Version: Masih dalam bentuk draft

Submitted Version: Masih dalam status Submit

Accepted Version: Masih dalam status diterima

Published Version: Status telah Terbit

Updated Version: Versi Perbaikan

Supplemental Material: Materi tambahan

Presentation: Bentuk resentasi

Cover Image: Bente Cover

Additional Metadata: Tambahan Metadata

Bibliography: Bentuk Daftar Pustaka

Other: Bentuk lainnya

Text:

Tipe file pada konten sesuaikan dengan dokumen yang akan diterbitkan, diantaranya:

Text: Dokumen

Spreadsheet: Excel

Slideshow: Power point

Image: gambar

Video: Video

Audio: audio

Archive: archive (filecompres)

Other: lainnya

Visible to:

Dokumen dapat diakses oleh:

Anyone: Akses dokumen secara publik tanpa harus punya akun repository

Registered users only: Akses dokumen harus mempunyai akun repository

Repository staff only: Hanya staf yang dapat mengakses

Lisence:

Sesuaikan dengan yang diinginkan, Saran “**Creative Commons: Attribution-Share Alike 4.0**”

Embargo expiry date:

Tidak Perlu diisi

Language:

Bahasa disesuaikan dengan File

	Family Name	Given Name / Initials	Matric Nr./Lecturer Nr.	
1.	Sucipto	Sucipto	NIDN0721029101	🔍
2.	Indriati	Rini	NIDN0725057003	🔍 🗑️
3.				🔍 🗑️
4.				🔍 🗑️

More input rows

Gambar 3.4 Creators

Creators:

Family Name: Nama Belakang, Jika nama tunggal diisi sama dengan Given Name, Ketentuan Nama Dosen adalah Huruf pertama Huruf Kapital (Besar). Jika tidak memiliki NIDN gunakan nomor identitas lainnya.

Given Name: Nama depan dan tengah

Matric Nr/Lecture Nr: NPM atau NIDN, Format: NIMnomor_npm_mahasiswa atau NIDNnomor_nidn_dosen

	Contribution	Family Name	Given Name / Initials	Lecturer Nr.	
1.	Reviewer	Suratman	Suratman	NIDN0719036102	🔍
2.	UNSPECIFIED				🔍 🗑️
3.	UNSPECIFIED				🔍 🗑️
4.	UNSPECIFIED				🔍 🗑️

More input rows

Gambar 3.5 Contributors (Peer-review)

Contributor: diisi Nama Peer-review (jika karya telah dipublikasikan)

Contribution: Reviewer

Family Name: Nama Belakang, Jika nama tunggal diisi sama dengan Given Name, Nama adalah Huruf pertama Huruf Kapital (Besar)

Given Name: Nama depan dan tengah

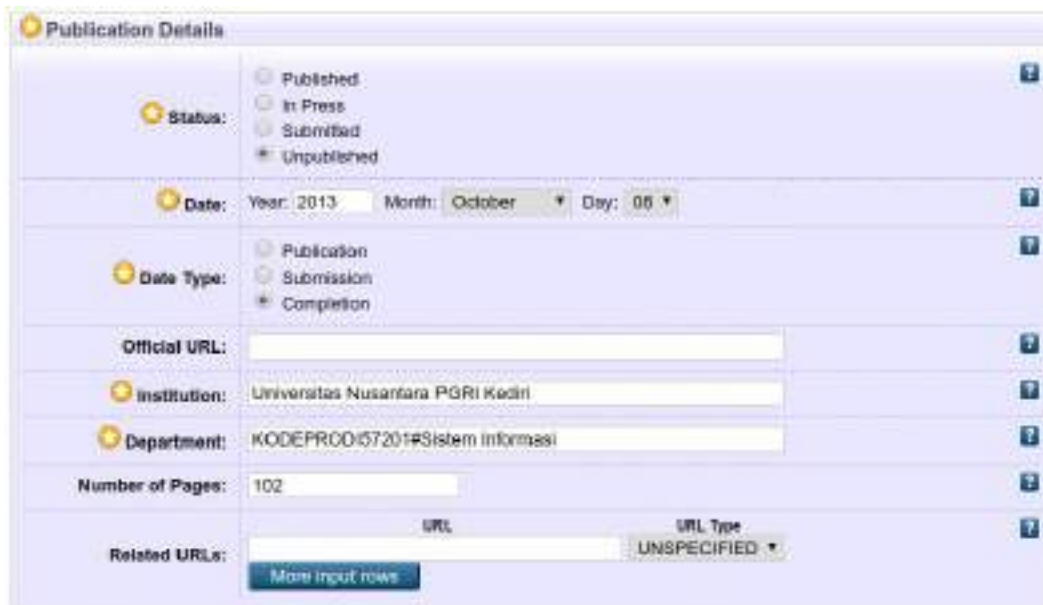
Lecturer Nr: NIDN, Format: NIDNnomor_nidn_dosen. Jika tidak memiliki NIDN gunakan nomor identitas lainnya.



Gambar 3.6 Program Studi

Divisions:

Dipilih Sesuai dengan Prodi Creator, dapat dipilih lebih dari satu.



Gambar 3.7 Publication Details

Diperhatikan isian:

1. **Status:** Disesuaikan
2. **Date:** Tanggal pertamakali diumumkan / tanggal terbit
3. **Date Type:** Disesuaikan
4. **Official URL:** sumber asli karya ilmiah yang telah terbit (jika belum ada bisa dikosongi)
5. **Institusi:** Universitas Nusantara PGRI Kediri
6. **Departement:**
Format: KODEPRODInomorkodeprodi#namaprodi, Kode prodi dilihat pada Tabel 1.2.
7. **Number of Pages:** Jumlah halaman
8. **Related URLs:** dikosongi



Gambar 3.8 References

References: diisi daftar pustaka

Setelah melakukan pengisian keterangan detail karya ilmiah, maka dilanjutkan langkah berikutnya dengan mengklik “Next” untuk melakukan pemilihan “Subject” dari karya ilmiah yang diupload seperti ditampilkan pada Gambar 1.22.



Gambar 3.9 Laman pemilihan Subyek

Dosen wajib memilih subyek. Cara memilih subyek dengan klik tanda (+), kemudian klik “add”. Pemilihan Subyek boleh lebih dari satu.



Gambar 3.10 Laman pemilihan Subyek bag 2

Setelah memilih subyek, kemudian klik Next

For work being deposited by its own author: In self-archiving this collection of files and associated bibliographic metadata, I grant Repository Universitas Nusantara PGRI Kediri the right to store them and to make them permanently available publicly for free on-line. I declare that this material is my own intellectual property and I understand that Repository Universitas Nusantara PGRI Kediri does not assume any responsibility if there is any breach of copyright in distributing these files or metadata. (All authors are urged to prominently assert their copyright on the title page of their work.)

For work being deposited by someone other than its author: I hereby declare that the collection of files and associated bibliographic metadata that I am archiving at Repository Universitas Nusantara PGRI Kediri is in the public domain. If this is not the case, I accept full responsibility for any breach of copyright that distributing these files or metadata may entail.

Clicking on the deposit button indicates your agreement to these terms.

Deposit Item Now

Save for Later

EPubs 3 which is developed by the [School of Electronics and Computer Science](#) at the University of Southampton. [More information and software credits](#)

Gambar 3.11 Laman Deposit

Langkah terakhir dari pemuatan karya ilmiah adalah dengan mengklik “submit Item Now”. Maka akan terlihat pada “Item Status” adalah “Under Review”.

Dosen dapat melakukan review mandiri pada menu “review” (Seperti pada bab 2). Apabila telah melakukan “Review” terhadap Karya Ilmiah yang diupload akan terlihat “Live Archive” pada “Status Item”.

Manage deposits

Help

New Item

Import from BibTeX Import

User Workarea Under Review Live Archive Retired

Last Modified	Title	Item Type	Item Status
25 Mar 2020 11:31	Classification method of multi-class on C4.5 algorithm for fish diseases	Conference or Workshop Item	Live Archive
25 Mar 2020 11:10	Transactional database design information system web-based tracer study integrated telegram bot	Conference or Workshop Item	Live Archive

Gambar 3.12 Status Deposit

Tunggu beberapa saat akan muncul pada halaman “Latest Additions”

Latest Additions to Repository Universitas Nusantara PGRI Kediri

Yesterday

Sucipto, Sucipto and SURATMAN, SURATMAN and INDRATI, RINI (2013) [EFEKTIVITAS WEB SERVER MENGGUNAKAN PRIVATE CLOUD COMPUTING DI SMA NEGERI 1 KEDIRI](#). Undergraduate thesis, Universitas Nusantara PGRI Kediri.

Wednesday

Zainal Afandi (2020) [Uji-cara Trecchi Manusia Lima "Selangka Terah di Bhumi Kediri"](#). EC00202010563.

Tuesday

Sucipto, S and Kusri, K and Emha, Lutfi Taufiq (2016) [Classification method of multi-class on C4.5 algorithm for fish diseases](#). In: Proceeding - 2016 2nd International Conference on Science in Information Technology, ICSITech 2016: Information Science for Green Society and Environment, Balikpapan.

Monday

Sucipto, S and Resti, N C and Andriyanto, T and Karaman, J and Gamaria, R S (2019) [Transactional database design information system web-based tracer study integrated telegram bot](#). In: The 1st International Conference on Engineering and Applied Science (ICEAS) 2019, Madam.

[Go to the Repository Universitas Nusantara PGRI Kediri Homepage](#)

Gambar 3.13 Karya Ilmiah telah terbit